


GUARINIELLO
EURONOLEGGIO

BERTOJA SR 30 RS




Semirimorchio a 2 assi

Assali: in acciaio ad alta resistenza con ruote montate su cuscinetti a rulli conici
freni a tamburo - leve freno autoregistranti



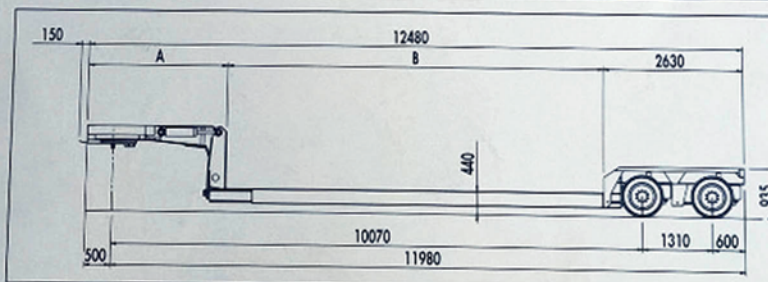
SR 30 RS
Fissi

Modello	Tara (Kg)	Port. lorda (Kg)	Port. utile (Kg)	Trattore	Peso su ralla (Kg)	A	B
SR 30RS	10.000	30.800	20.800	4 x 2	10.800	2.520	7330
SR 36 RS	11.000	36.000	25.000	6 x 2	16.000	2600	7250



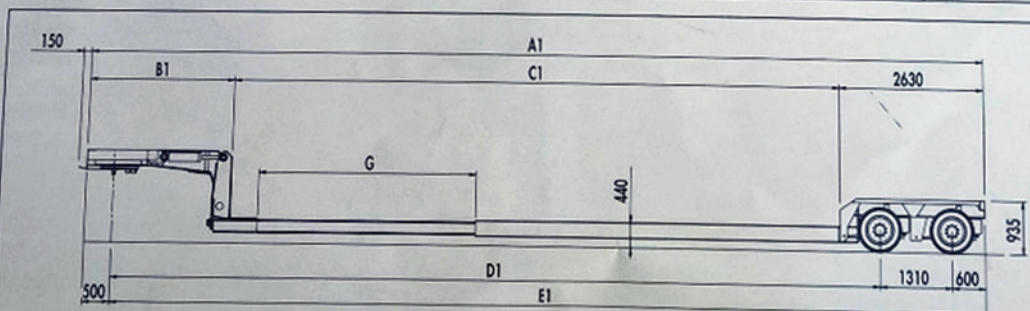
SR 30 RS
Allungabile (chiuso)

Modello Typ Modèle	Tara (Kg) Eigengewicht Tare	Port. lorda (Kg) Gesamtgewicht Poids Brut	Port. utile (Kg) Nutzlast Poids Net	Trattore Sattelzugmaschine Tracteur	Peso su ralla (Kg) Sattellast Poids sur sellette	A	B
SR 30 RS	11.000	30.800	19.800	4 x 2	10.800	2.520	7.330
SR 36 RS	12.000	36.000	24.000	6 x 2	16.000	2.600	7.250

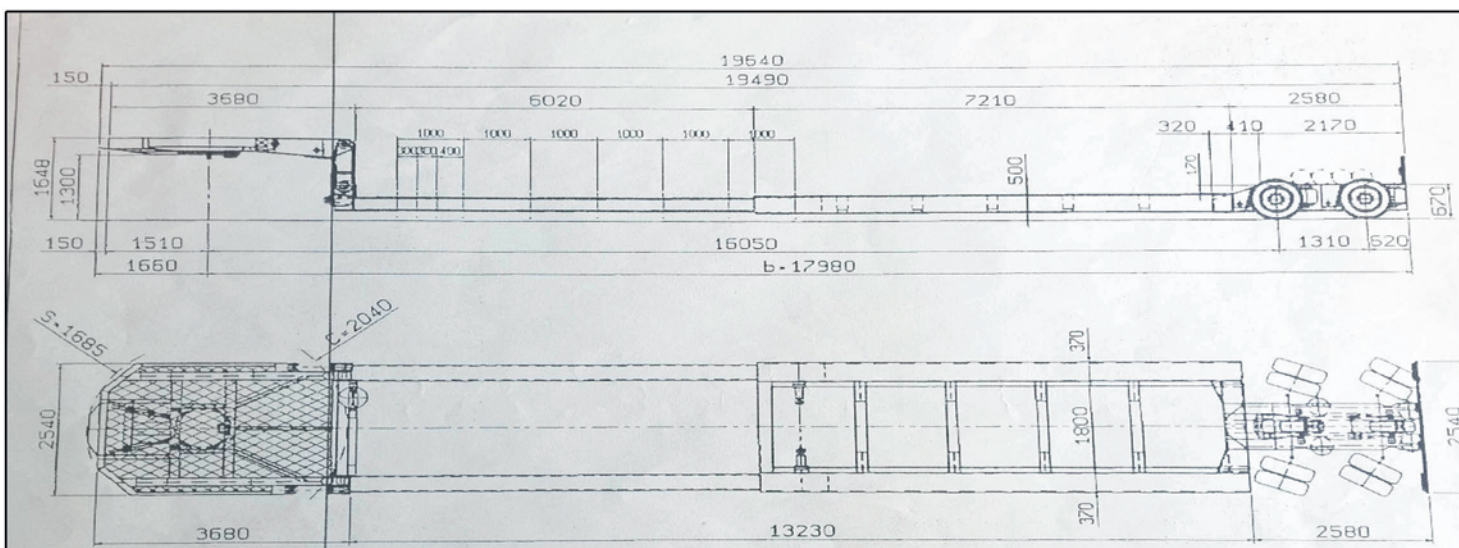


Modello	Tara (Kg)	Port. lorda (Kg)	Port. utile (Kg)	Trattore	Peso su ralla (Kg)	A1	B1	C1	D1	E1	G
SR 30RS	11.000	30.800	19.800	4 x 2	10.800	18.160	2.520	13.010	15.750	17.660	5.680
SR 36 RS	12.000	36.000	24.000	6 x 2	16.000	17.480	2.600	12.250	15.070	16.980	5.000

SR 30 RS
Allungabile (allungato)



Le caratteristiche tecniche ed estetiche illustrate in questo catalogo non sono in alcun modo impegnative. Pertanto non sono suscettibili di variazioni a nostro insindacabile giudizio. Technische Daten und angeführte Bilder aus vorliegendem Prospekt sind durchaus unverbindlich. Änderungen vorbehalten.
Les caractéristiques techniques et esthétiques de cet imprimé ne sont pas compromettantes. Elle peuvent donc avoir des variations à notre opinion incontestable.



NOTE COMMERCIALE	S 36 CSB U.E.
NOTE CLIENTE	TECNO-TRASPORTI
PORTATA LORDA	36800 Kg
PORTATA NETTA	23700 Kg
TARA	13100 Kg
COMPLESSIVO RALLA	16800 Kg
COMPLESSIVO ASSI	20000 Kg

Guariniello
Euronoleggio

